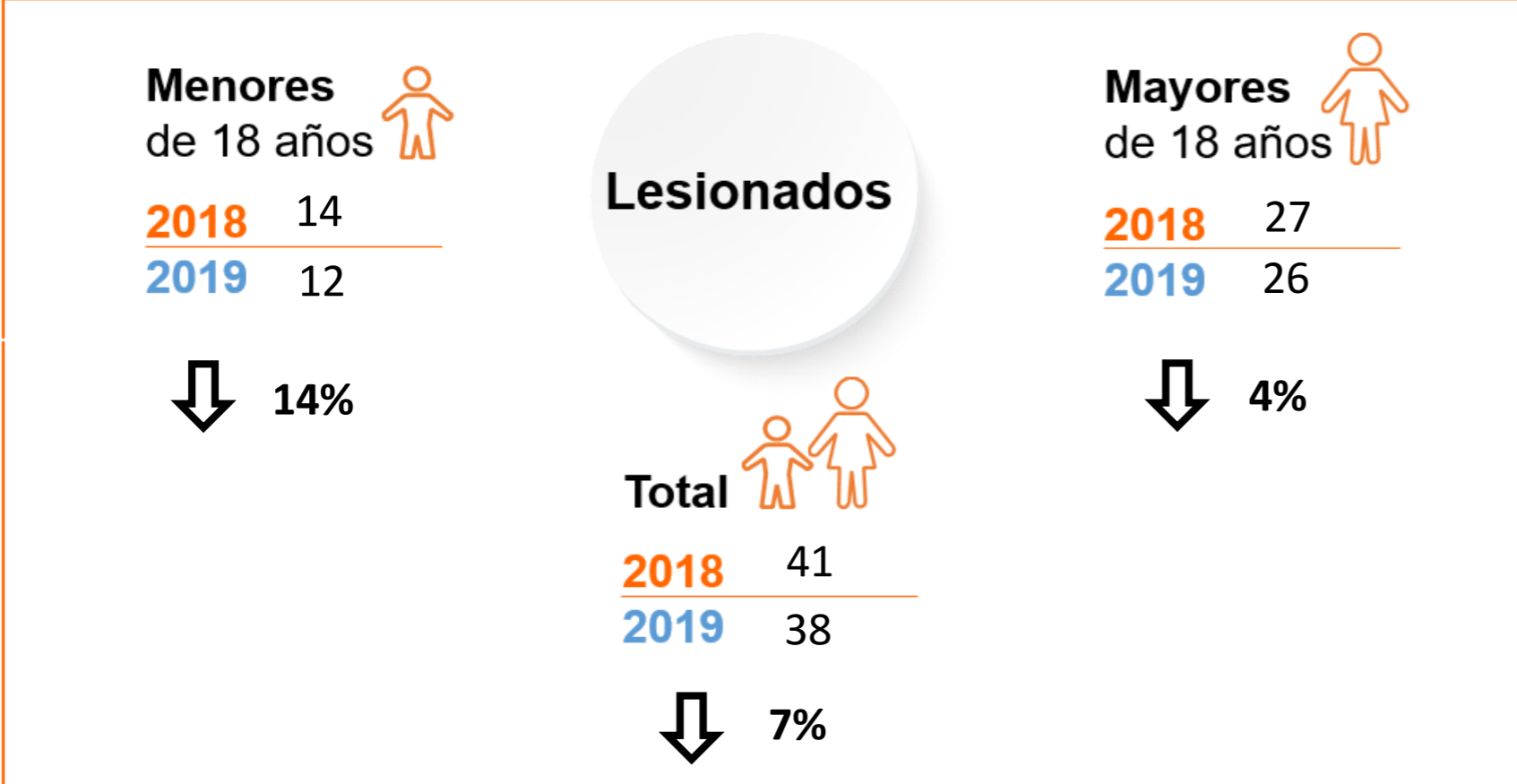


Vigilancia intensificada de lesiones por pólvora pirotécnica

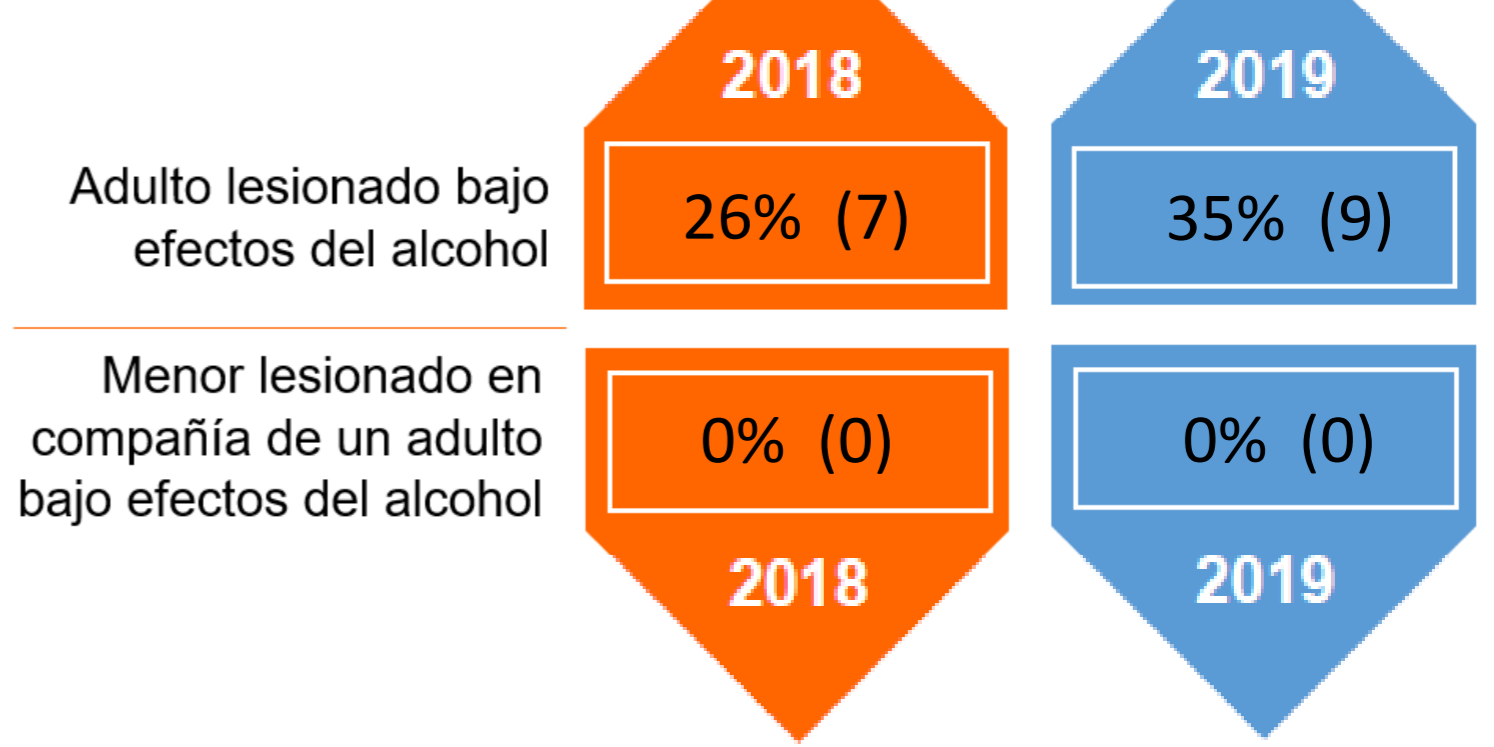
Boletín N° 6
7 de Diciembre de 2019 - 6:00 a.m.

Diciembre

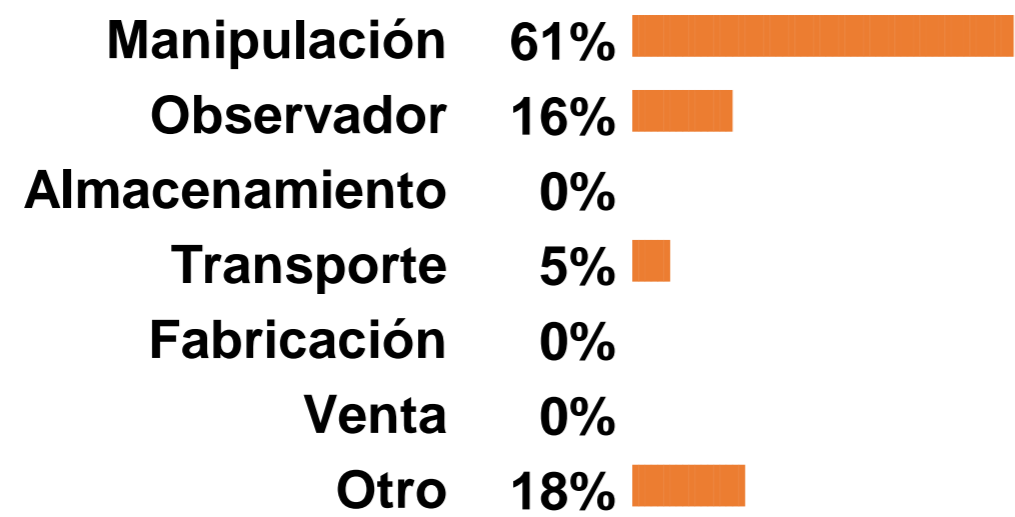
Día	2018	2019
1	13	21
2	12	5
3	4	6
4	5	4
5	3	1
6	4	1
7	56	
8	93	
9	25	
10	6	
11	5	
12	7	
13	7	
14	5	
15	5	
16	20	
17	12	
18	5	
19	7	
20	5	
21	9	
22	6	
23	13	
24	46	
25	61	
26	11	
27	4	
28	2	
29	5	
30	14	
31	93	



Consumo de alcohol

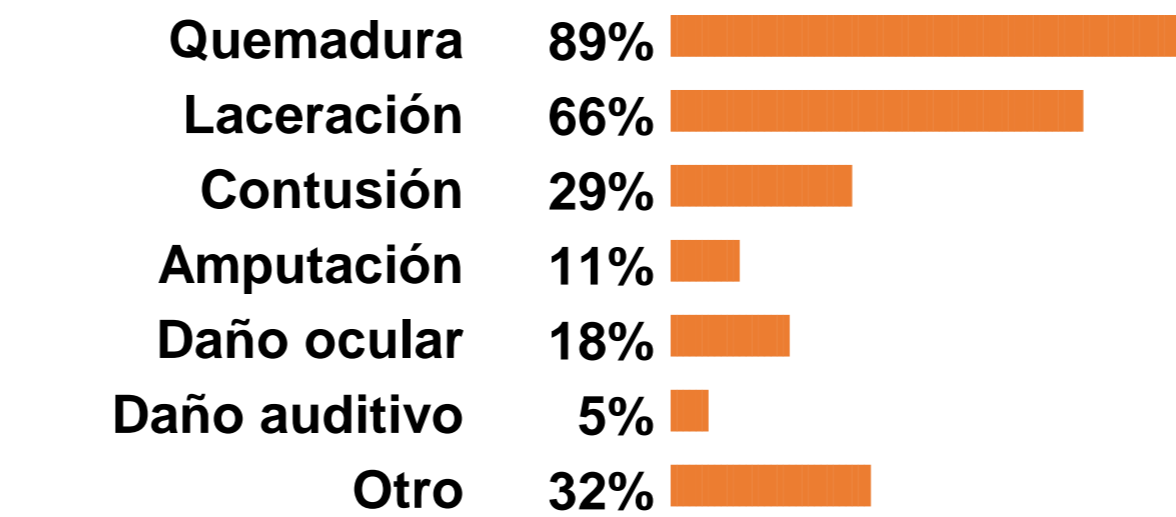


Actividad Causante

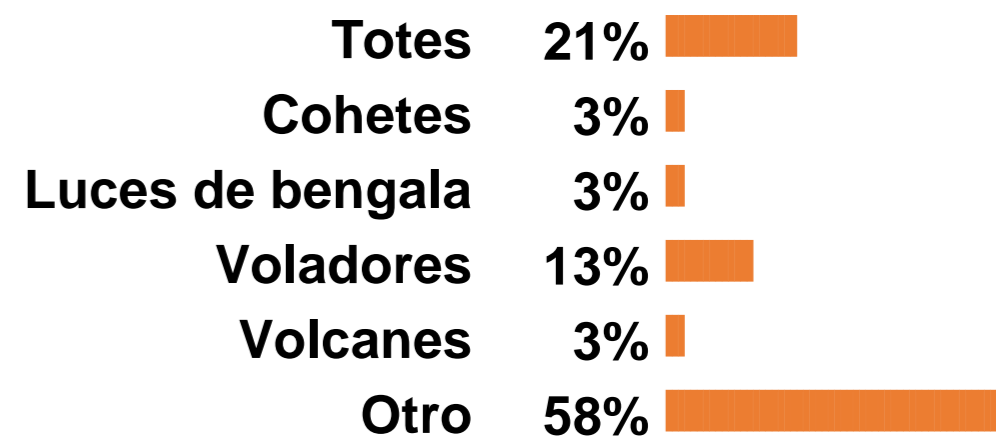


Tipo de Lesión

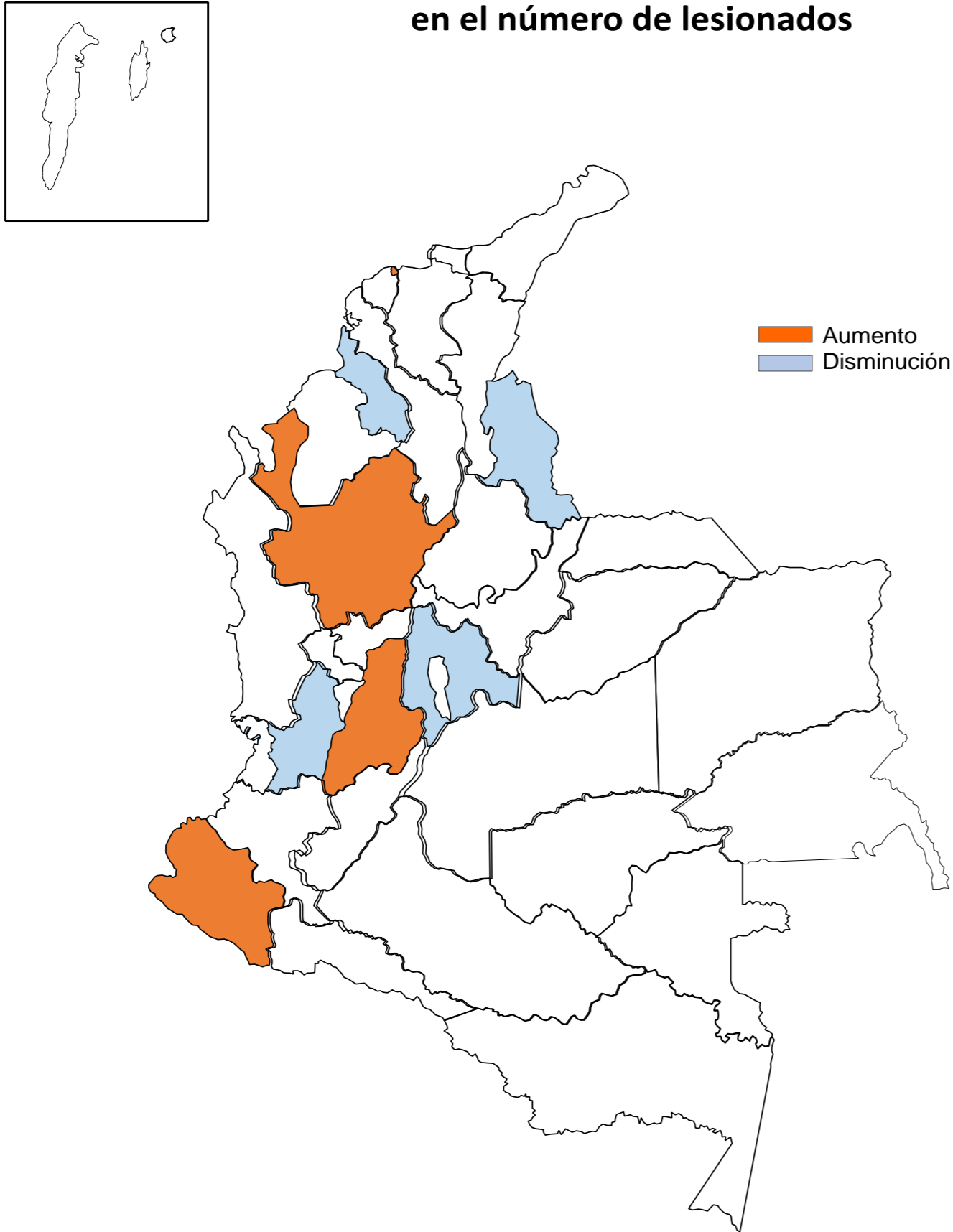
Se puede presentar más de un tipo de lesión simultáneamente



Tipo de Artefacto



Departamentos y Distritos con mayor variabilidad en el número de lesionados



Entidad territorial de ocurrencia	2018-2019	2019-2020	Variabilidad
Amazonas	0	0	
Antioquia	8	13	↑
Arauca	0	1	↑
Atlántico	0	1	↑
Barranquilla	1	1	
Bogotá	0	0	
Bolívar	0	0	
Boyacá	1	2	↑
Buenaventura	0	0	
Caldas	0	1	↑
Caquetá	0	0	
Cartagena	0	0	
Casanare	0	0	
Cauca	2	2	
Cesar	0	0	
Chocó	0	0	
Córdoba	2	1	↓
Cundinamarca	2	0	↓
Departamento desconocido	0	0	
Guainía	0	0	
La Guajira	0	1	↑
Guaviare	0	1	↑
Huila	1	0	↓
Magdalena	1	0	↓
Meta	1	0	↓
Nariño	0	2	↑
Norte de Santander	3	1	↓
Putumayo	1	0	↓
Quindío	1	1	
Risaralda	0	1	↑
San Andrés	0	0	
Santa Marta	0	0	
Santander	1	0	↓
Sucre	4	0	↓
Tolima	0	2	↑
Valle del Cauca	12	7	↓
Vaupés	0	0	
Vichada	0	0	
Total	41	38	↓

Información sujeta a cambios relacionados con el ajuste de casos en las entidades territoriales

Consulte [AQUÍ](#) información detallada por municipio